



## راهنمای سرمایه گذاری در صندوقها

صندوق  
سرمایه گذاری مشترک  
سپهر تدبیرگران



[/http://sepehr.tadbirfunds.com](http://sepehr.tadbirfunds.com)

صندوق  
سرمایه گذاری مشترک  
تدبیرگران فردا



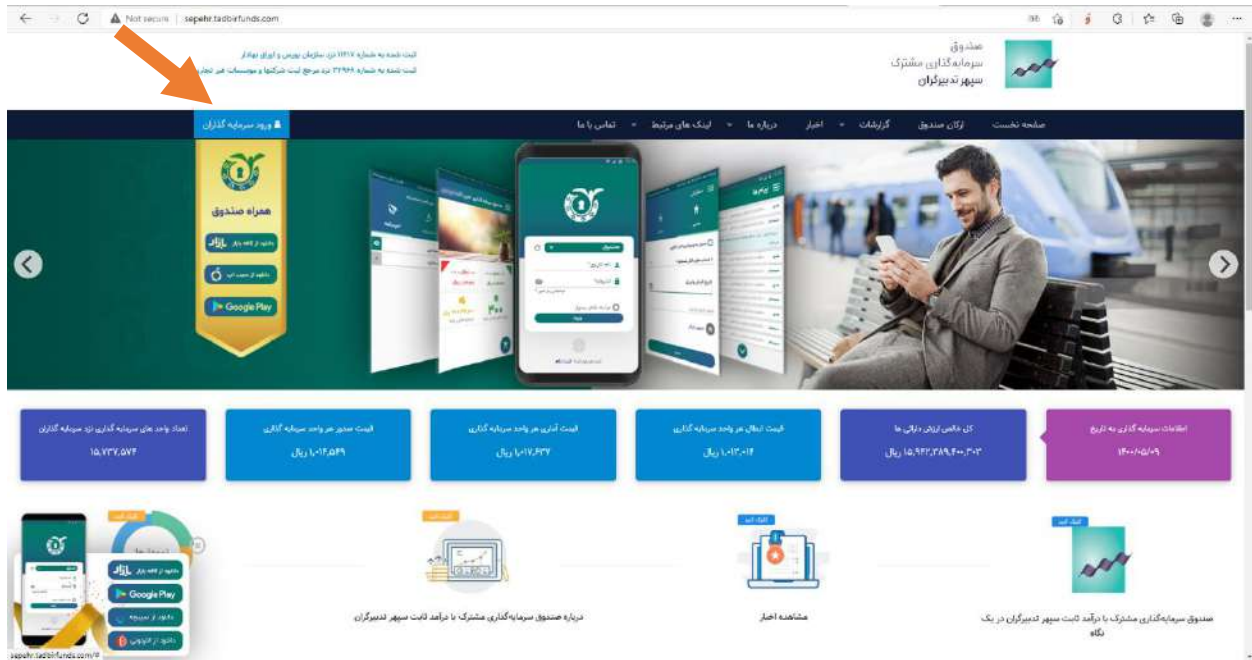
[/http://farda.tadbirfunds.com](http://farda.tadbirfunds.com)

صندوق  
سرمایه گذاری نیکوکاری  
ایتام برکت

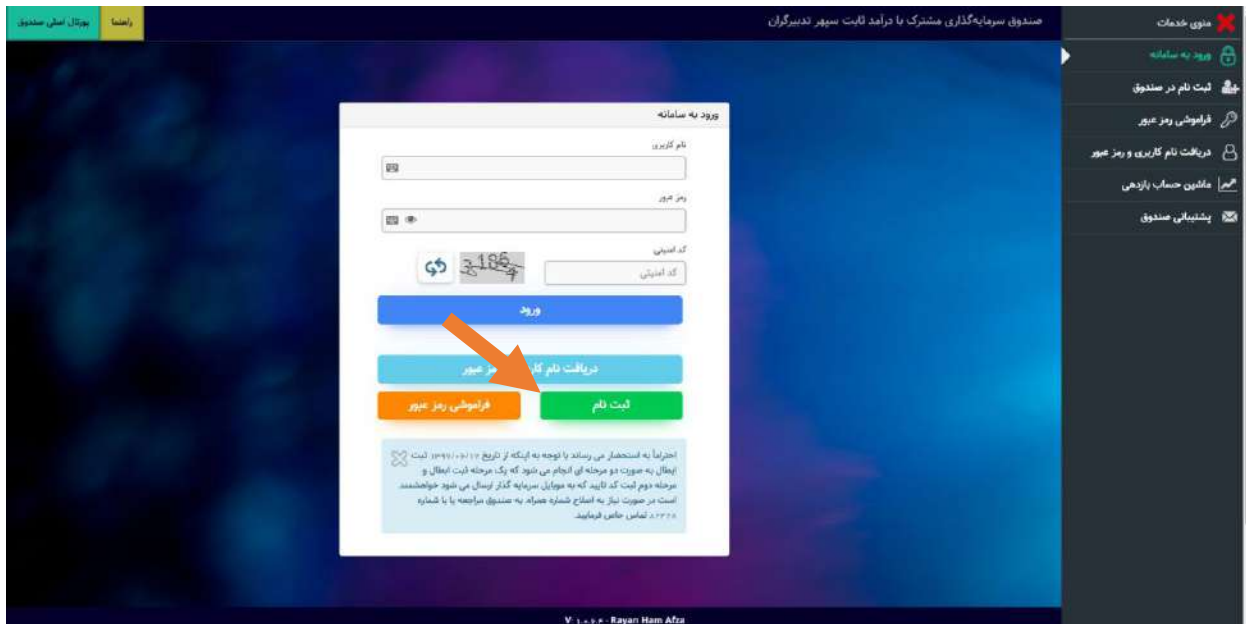


[/http://barakat.tadbirfunds.com](http://barakat.tadbirfunds.com)

## ۱. ورود از طریق لینک ورود سرمایه گذاران



## ۲. ثبت نام و تکمیل مشخصات و بارگذاری تصویر مدارک، به ترتیب تصاویر زیر



صندوق سرمایه‌گذاری مشترک با درآمد ثابت سپهر تدبیرگران

منوی خدمات

- ورود به سامانه
- ثبت نام در صندوق
- فراموشی رمز عبور
- دریافت نام کاربری و رمز عبور
- مشاهده حساب بازهی
- پشتیبانی صندوق

ثبت نام در صندوق سرمایه‌گذاری مشترک با درآمد ثابت سپهر تدبیرگران

نوع مشتری:

حسابی ایرانی

کد ملی:

کد امنیتی:

کد امنیتی:

مرحله بعد

Rayan Ham Afza - ۱۳۹۸ - ۱۰

صندوق سرمایه‌گذاری مشترک با درآمد ثابت سپهر تدبیرگران

منوی خدمات

- ورود به سامانه
- ثبت نام در صندوق
- فراموشی رمز عبور
- دریافت نام کاربری و رمز عبور
- مشاهده حساب بازهی
- پشتیبانی صندوق

ثبت نام در صندوق سرمایه‌گذاری مشترک با درآمد ثابت سپهر تدبیرگران

شماره موبایل:

کد اعتبار سنجی به این شماره ارسال می‌گردد

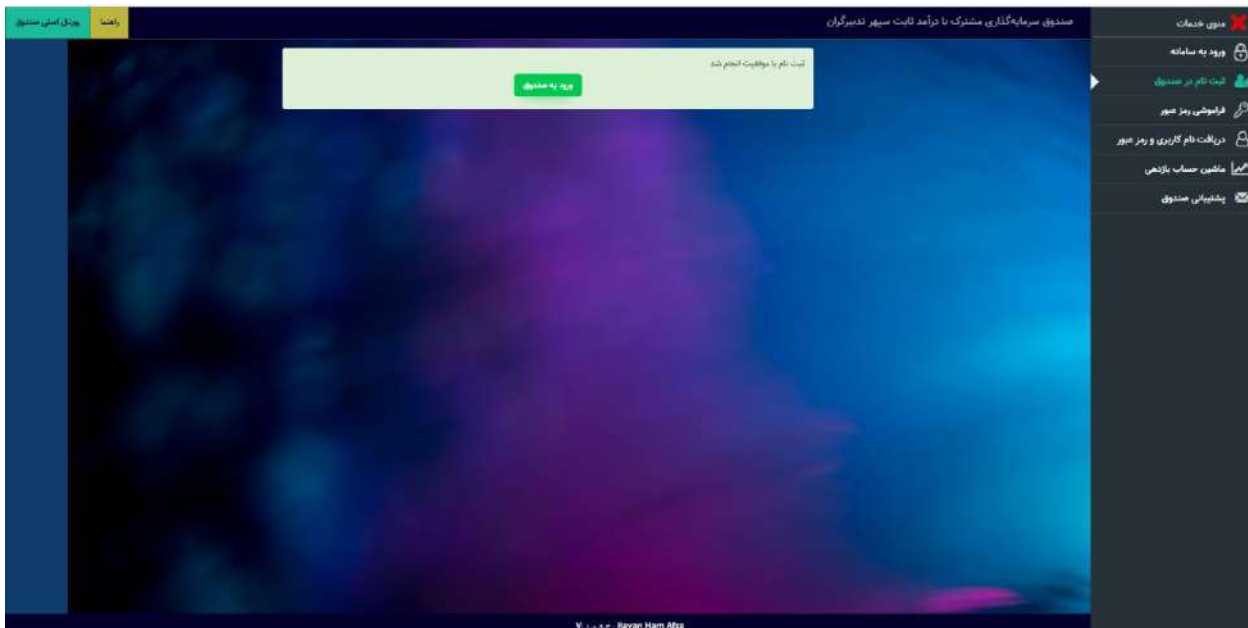
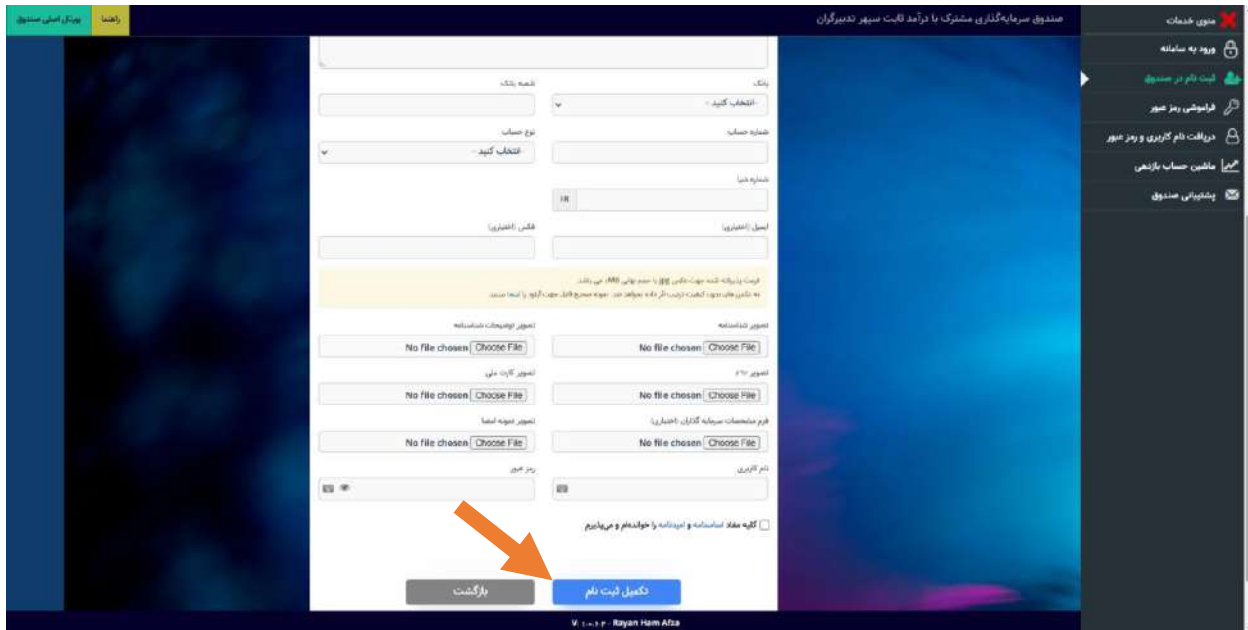
کد اعتبار سنجی:

درخواست کد

پازگشت

مرحله بعد

Rayan Ham Afza - ۱۳۹۸ - ۱۰



### ۳. مراجعه به شعب صندوق و فعالسازی حساب کاربری (این مرحله برای کاربران سجامی

از طریق تماس تلفنی با شماره ۸۲۴۲۸-۰۲۱ داخلی ۴۰۳، ۴۰۵، ۴۰۷ صورت می‌گیرد)

### ۴. ورود به حساب کاربری و واریز وجه به حساب صندوق و ثبت درخواست صدور (برای

مبالغ کمتر از ۵۰۰ میلیون ریال در صورت واریز از طریق درگاه الکترونیک صدور به

صورت خودکار انجام می‌گردد.)

The image displays two screenshots of the 'صندوق سرمایه‌گذاری مشترک' (Mutual Fund) website interface. The top screenshot shows the 'پرداخت الکترونیک' (Electronic Payment) form. The form includes a dropdown menu for 'شماره حساب صندوق' (Fund Account Number), a text input for 'مبلغ مبلغ واریز' (Amount to be deposited), and a text input for 'نام حساب واریز' (Name of the account to be deposited to). There are also buttons for 'انتخاب کنید' (Select) and 'No file chosen | Choose File'. The bottom screenshot shows the 'پرداخت الکترونیک' (Electronic Payment) form with a dropdown menu for 'نوع پرداخت' (Payment Type), a text input for 'مبلغ مبلغ واریز' (Amount to be deposited), and a text input for 'نام حساب واریز' (Name of the account to be deposited to). There is a button for 'ثبت' (Submit). Both screenshots show a navigation menu on the right side with options like 'صفحه نخست' (Home), 'پروفایل کاربری' (User Profile), 'گردش حساب' (Account Statement), 'سفرها' (Travels), 'سند' (Document), 'ایمیل' (Email), 'نوبت گواهی‌ها' (Certificate Queue), 'سودهای دوره‌ای' (Periodic Dividends), 'پشتیبانی صندوق' (Fund Support), and 'خروج' (Logout). The footer of both screenshots shows 'Rayan Ham Afza'.